



## NÁVOD NA OBSLUHU DŘEVĚNÝCH EURO OKEN A DVEŘÍ

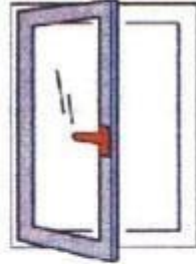


1




zavřeno

2



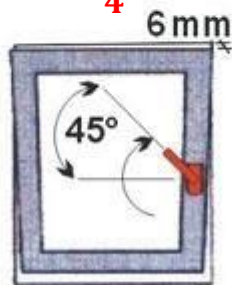
otevřeno

3

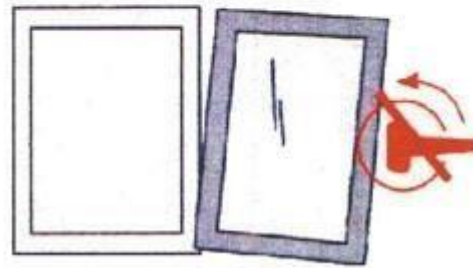


sklopeno

4



spárová  
mikroventilace



nikdy neotáčejte klikou při  
otevřeném okenním křídle!!!

**POZICE 1** – Okno je zavřeno, klika směřuje dolů.

**POZICE 2** – Okno je otevřeno. Při této poloze neumísťujte na otevřené okenní křídlo žádná přídatná zátěžová zařízení, aby nedošlo k jeho poškození. Dbejte na pravidelné a dostatečné větrání (především v místnostech, kde je větší koncentrace vlhkosti). V zimních měsících je vhodnější větrat plným otevřením oken, a to několikrát denně po dobu několika minut. Dojde tak k lepší cirkulaci vzduchu než dlouhodobým větráním na mikroventilaci.

**POZICE 3** – Okno je otevřeno na ventilaci, klika směřuje nahoru.

**POZICE 4** – Okno je otevřeno na mikroventilaci, klika je v úhlu 45°.